

2020年度入館者数等（『年報・紀要 第14号 2020年度』より抜粋）

3-1 入館者数

※4月1日から6月7日までの間、新型コロナウイルス感染症拡大防止のため郷土博物館・市民会館共に臨時休館。

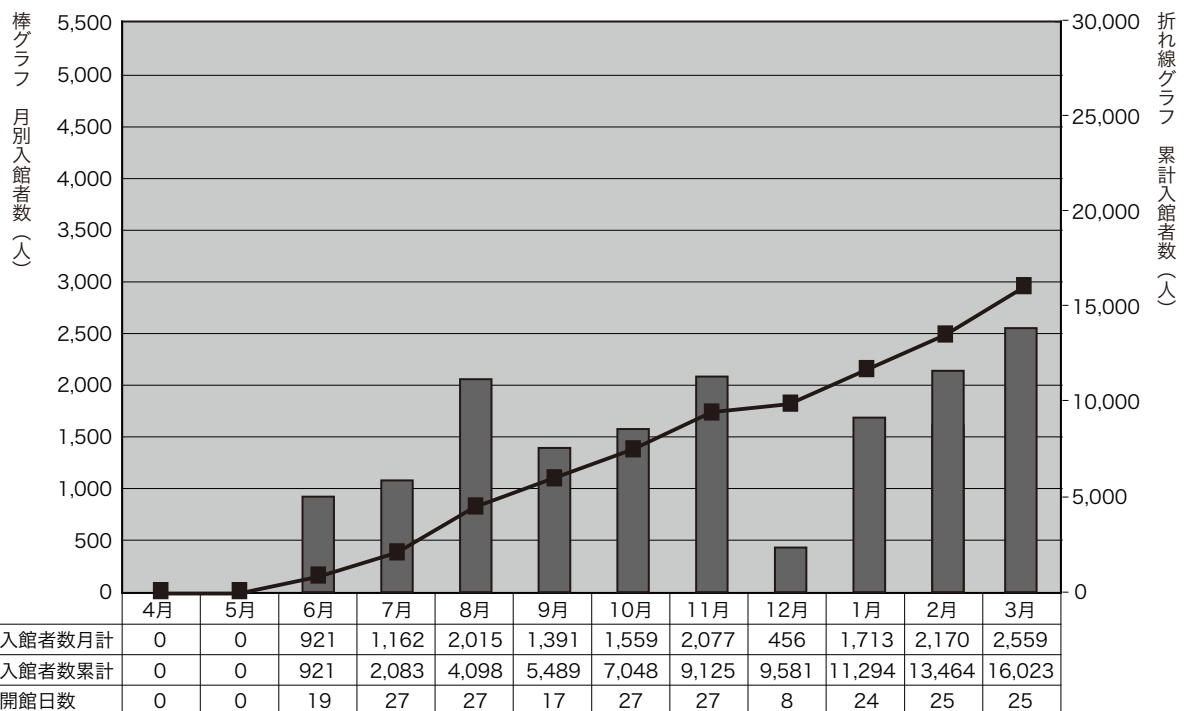
郷土博物館 月別入館者数と一日平均入館者数

※グラフ1、2

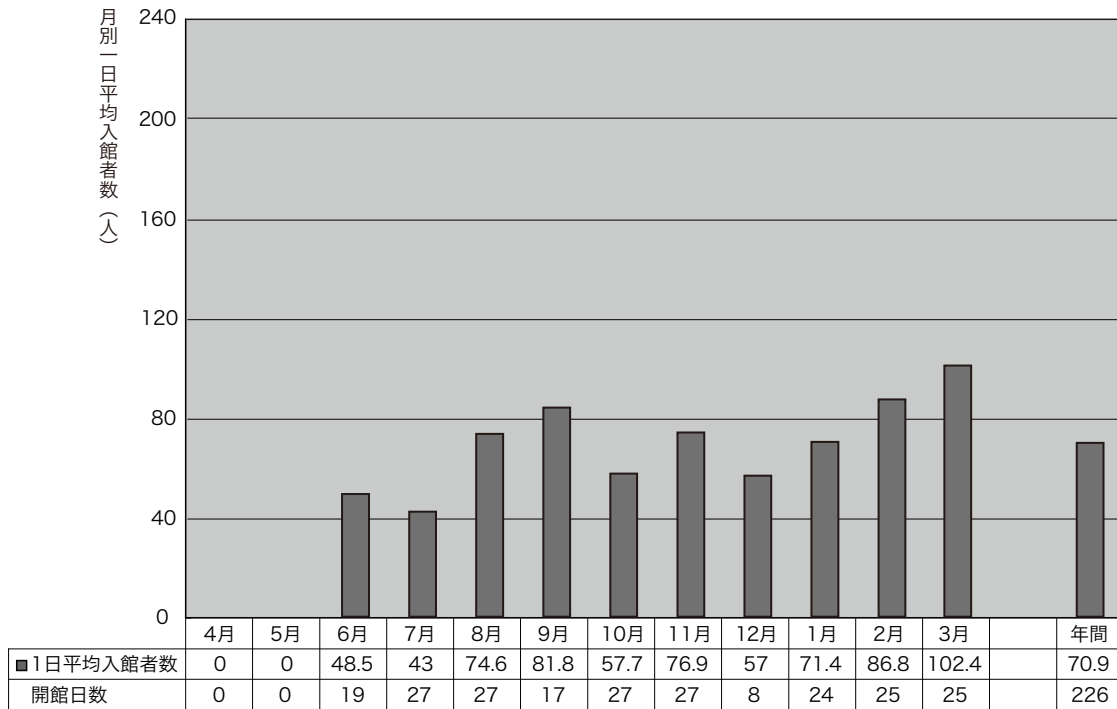
月	開館日数	入館者数	内団体入館	一日平均入館者数*1
4月	0日	0人	0団体0人	0人
5月	0日	0人	0団体0人	0人
6月	19日	921人	0団体0人	48.5人
7月	27日	1,162人	0団体0人	43.0人
8月	27日	2,015人	1団体24人	74.6人
9月	17日	1,391人	1団体10人	81.8人
10月	27日	1,559人	3団体32人	57.7人
11月	27日	2,077人	1団体286人	76.9人
12月	8日	456人	0団体0人	57人
1月	24日	1,713人	2団体28人	71.4人
2月	25日	2,170人	0団体0人	86.8人
3月	25日	2,559人	5団体67人	102.4人
合計	226日	16,023人	13団体447人	70.9人

*1 一日平均入館者数=入館者数÷開館日数で算出

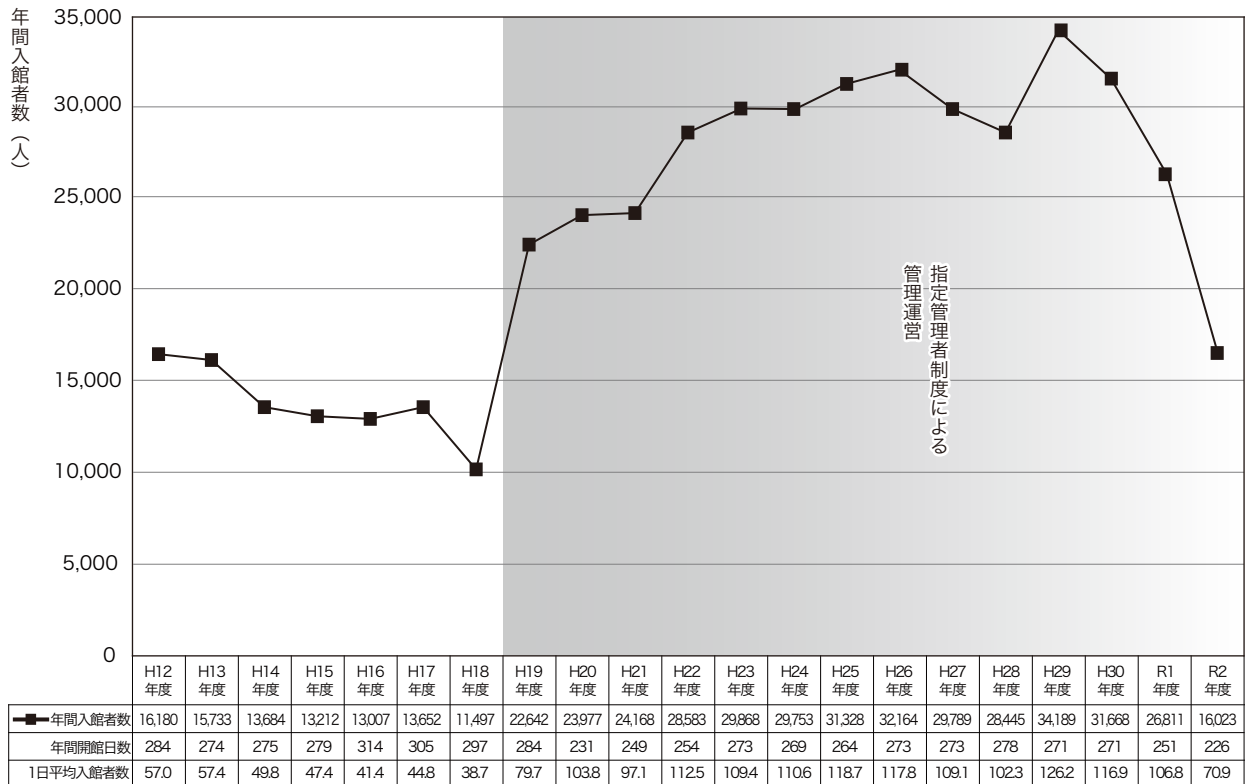
グラフ1 郷土博物館 月別入館者数と累計入館者数



グラフ2 郷土博物館 一日平均入館者数



グラフ3 郷土博物館 平成12年度～令和2年度 年間入館者数推移



市民会館 月別貸部屋利用団体数と利用者数

※グラフ 4

月	開館日数	利用団体数	利用者数
4月	0日	0団体	0人
5月	0日	0団体	0人
6月	19日	20団体	154人
7月	27日	63団体	493人
8月	27日	66団体	503人
9月	26日	77団体	453人
10月	27日	102団体	630人
11月	27日	96団体	639人
12月	24日	83団体	500人
1月	24日	49団体	316人
2月	25日	42団体	259人
3月	26日	61団体	379人
合計	252日	659団体	4,326人

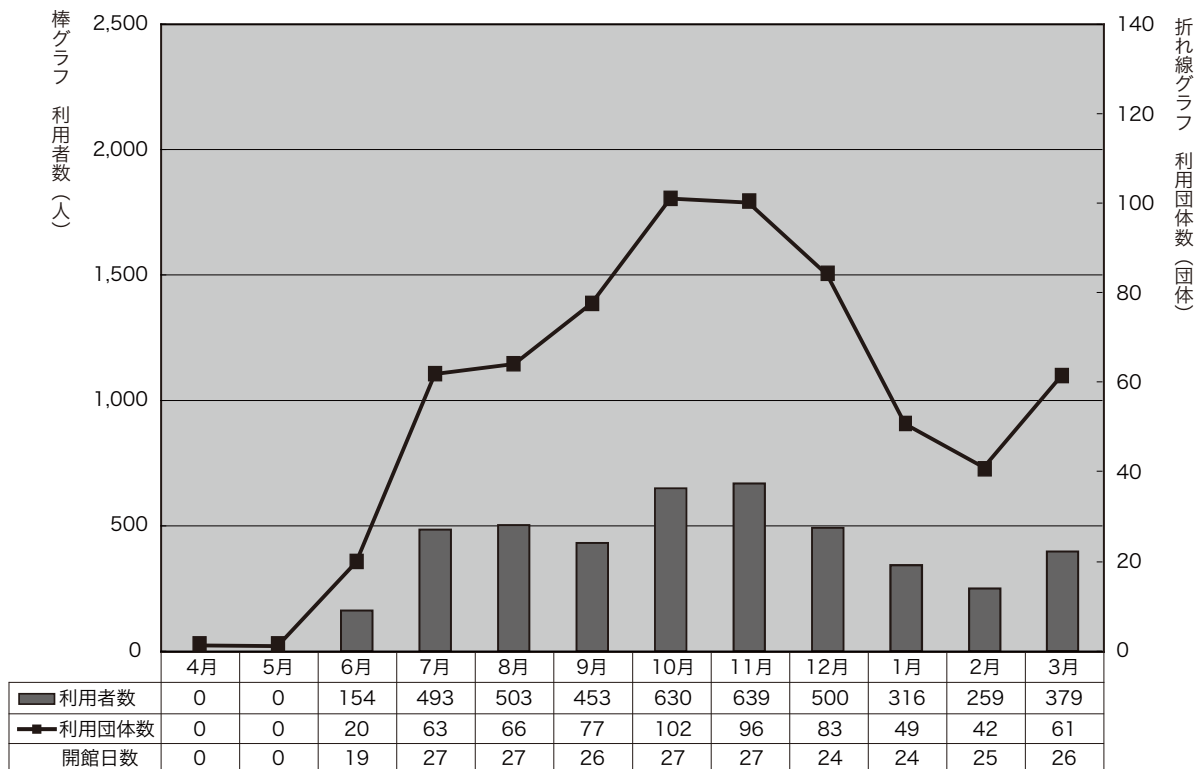
市民会館 月別入館者数 *2

※グラフ 5

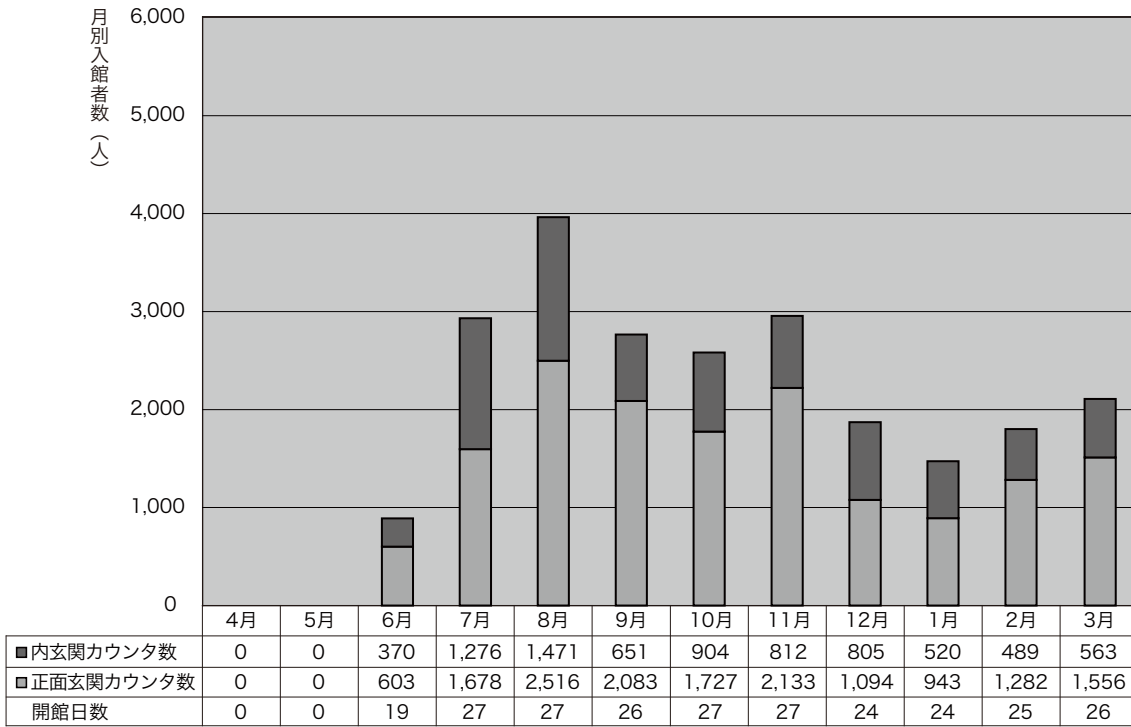
月	正面玄関 カウンタ数	内玄関 カウンタ数	計
4月	0	0	0
5月	0	0	0
6月	603	370	973
7月	1,678	1,276	2,954
8月	2,516	1,471	3,987
9月	2,083	651	2,734
10月	1,727	904	2,631
11月	2,133	812	2,945
12月	1,094	805	1,899
1月	943	520	1,465
2月	1,282	489	1,771
3月	1,556	563	2,119
合計	15,615	7,861	23,478

*2 月別入館者数は市民会館玄関のカウンタ計測数であり、貸部屋利用者、見学者などを合わせたものである。

グラフ 4 市民会館 貸部屋利用団体数と利用者数



グラフ5 市民会館 月別入館者数



グラフ6 郷土博物館・市民会館 平成21年度～令和2年度 年間入館者数推移

